



> Website: <http://hiflame.co.kr> | <http://ytchimney.co.kr>

> Tel: 070-8202-8467 > Fax: 070-8251-8467 > E-mail: comeher111@hanmail.net





High quality stoves

Woodburning stoves for every occasion



“HI-FLAME & YT-CHIMNEY 한국 독점 판매 회사”

We are a trading company that imports and sells ISO certified fireplaces.

Founded in 2004, Hi-Flame is headquartered in china.

We are dedicated to the research, development and production of high-quality environmentally-friendly wood stove.

There is a fireplace with sophisticated workmanship, outstanding performance and excellent value.

TECHNICAL INFORMATION



<i>Model Number</i>	<i>Nominal Output</i>	<i>Weight (kg)</i>	<i>HxDxW(mm)</i>	<i>Efficiency</i>	<i>Certificate</i>
HF-332	5kw	89	660×405×475	80% ↑	CE
HF-706	5.5kw	68	630×500×320	80% ↑	CE
GR-908	8kw	126	712×453×535	82% ↑	CE,SEAI,DEFRA
HF-556M	10kw	128	650×510×590	83% ↑	CE,EPA
HF-557M	11kw	139	680×475×565	83% ↑	CE,EPA
HF-717U	12kw	195	890×565×610	84% ↑	CE,EPA,UL
HF-717UA	12kw	188	845×480×626	84% ↑	CE,EPA,UL
HF-446	12kw	206	860×575×610	84% ↑	CE
HF-737	19kw	239	800×660×760	85% ↑	EPA,UL
HF-917A	11kw	147	1105×516×578	82% ↑	CE,EPA,UL
HF-917B	11kw	156	1112×516×578	82% ↑	CE,EPA,UL
HF-917D	11kw	139	930×516×578	82% ↑	CE,EPA,UL
GR-905	5kw	87	582×385×420	84.3% ↑	CE,SEAI,DEFRA
GR-910	10kw	153	719×490×580	83% ↑	CE,SEAI
AL-905	4.9kw	79	592×392×445	84.3% ↑	CE,DEFRA
AL-907	8kw	119	730×463×535	82% ↑	CE,DEFRA
AL-910	10kw	140	735×493×605	83% ↑	CE

<i>Model Number</i>	<i>Boiler</i>	<i>Nominal Output</i>	<i>Output To Room</i>	<i>Out To Water</i>	<i>Weight (kg)</i>	<i>HxDxW(mm)</i>	<i>Efficiency</i>	<i>Certificate</i>
HFB-717	●	18kw	5.5kw	12.5kw	208	795×565×610	84% ↑	CE,EPA
HFB-443	●	18kw	5.5kw	12.5kw	223	860×595×610	85% ↑	CE
AL-910B	●	18kw	6kw	12kw	160	735×545×605	82% ↑	CE,KIWA
HF-910B	●	15kw	5kw	10kw	175	735×545×605	82% ↑	CE,KIWA
GR-910B	●	15.1kw	4.7kw	9.4kw	177.3	719×545×580	82% ↑	CE,SEAI,KIWA

Our full-featured and advanced facilities span over 11,000 square meters of manufacturing space and are constantly being upgraded to meet the needs of production.

Hi-Flame has about 150 employees. Nealy 80% of them have been working wiht us for more then 10 years.

By the hands of these skilled workers over 200,000 units of the products have been bu-ilt with precision and attension to detail and sold to the than 20 different countries in the world.

Contents

HI-FLAME 노출형 벽난로

HF-332	02
HF-706	03
GR-908	04
HF-556M	05
HF-557M	06
HF-717U	07
HF-717UA	08
HF-446	09
HF-737	10

HI-FLAME 스탠드 벽난로

HF-917A	11
HF-917B	12
HF-917D	13

HI-FLAME 난방겸용 벽난로

HFB-717	14
HFB-443	15
AL-910B	16
HF-910B	17

HI-FLAME GRAPHITE 시리즈

HI-FLAME ALPHA 시리즈

HI-FLAME 다중 연소 SYSTEM / 벽난로 조색

HI-FLAME 인증서

YT-Chimney 소개 / YT-Chimney 인증서


YT-Chimney 제품사진

벽난로 악세서리(청소도구/바스켓/주물주전자)

연도 설치 방법

벽난로 전체보기

HF-332

 660(H)×405(D)×475(W)


 89kg

 80%이상



 155Ø (내경) / 165Ø (외경)

 5kw

 ● Matt Black Paint



깨끗한 유리를 위한 Airwash system
 우수한 밀폐력으로 상쾌한 실내공기
 정교한 화력컨트롤 가능
 불완전 연소가스를 한번 더 태워주는 2차 연소 시스템
 아담한 사이즈로 좁은 공간 난방에 탁월한 제품
 업그레이드된 덤플렉트 및 내열 세라믹 보드로 축열성 극대화
 재발이 회전 그레이트로 편리한 재청소
 벽난로 재발이 내장





깨끗한 유리를 위한 Airwash system
 우수한 밀폐력으로 상쾌한 실내공기
 정교한 화력컨트롤 가능 / 다양한 요리를 할 수 있는 Cook plate
 불안전 연소가스를 한번 더 태워주는 2차 연소 시스템
 아담한 사이즈로 좁은 공간 난방에 탁월한 제품
 업그레이드된 덤플렉트 및 내열 세라믹 보드로 축열성 극대화

HF-706

630(H)×500(D)×320(W)



68kg

80%이상


135Ø (내경) / 145Ø (외경)

5.5kw

● Matt Black Paint




GR-908

 712(H)×453(D)×535(W)

 126kg

 82%이상

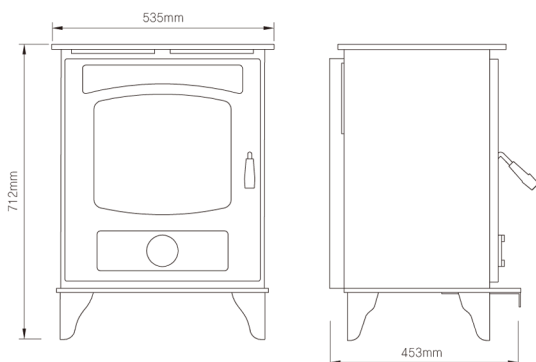
 1550(내경) / 1650(외경)

 8kw







 ● Matt Black Paint



2중 주물 구조 벽난로
깨끗한 유리를 위한 Airwash system
우수한 밀폐력으로 상쾌한 실내공기
정교한 화력컨트롤 가능
외부 공기 유입 system
불완전 연소가스를 한번 더 태워주는 2차 연소 시스템
아담한 사이즈로 좁은 공간 난방에 탁월한 제품
업그레이드된 디플렉트 및 내열 세라믹 보드로 축열성 극대화
벽난로 재반이 내장

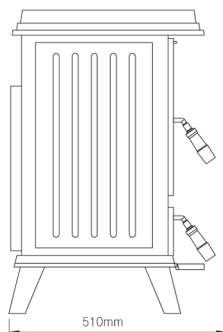
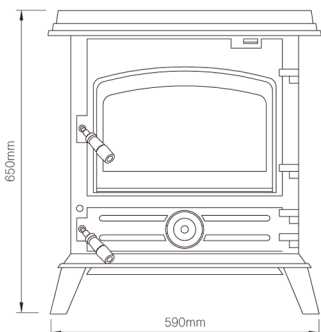


HF-556M


-  650(H)×510(D)×590(W)
-  128kg
-  83%이상
-  155Ø (내경) / 165Ø (외경)
-  10kw
-  ● Matt Black Paint
● Brown Enamel




2중 주물 구조 벽난로
깨끗한 유리를 위한 Airwash system
우수한 밀폐력으로 상쾌한 실내공기
정교한 화력컨트롤 가능
불안전 연소가스를 한번 더 태워주는 2차 연소 시스템
업그레이드된 덤플렉트 및 내열 세라믹 보드로 축열성 극대화
재발이 회전 그레이트로 편리한 재청소
미국 환경보호청에서 인증받은 친환경 벽난로
분리형 재발이 구조로 깨끗한 재처리




HF-557M

 680(H)×475(D)×565(W)


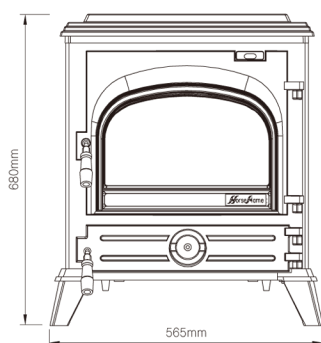

 139kg

 83%이상

 1550(내경) / 1650(외경)

 11kw

 ● Matt Black Paint



- 2중 주물 구조 벽난로
- 깨끗한 유리를 위한 Airwash system
- 우수한 밀폐력으로 상쾌한 실내공기
- 정교한 화력컨트롤 가능
- 불완전 연소가스를 한번 더 태워주는 2차 연소 시스템
- 업그레이드된 덤플렉트 및 내열 세라믹 보드로 축열성 극대화
- 재반이 회전 그레이트로 편리한 재청소
- 분리형 재반이 구조로 깨끗한 재처리

HF-717U

890(H)×565(D)×610(W)


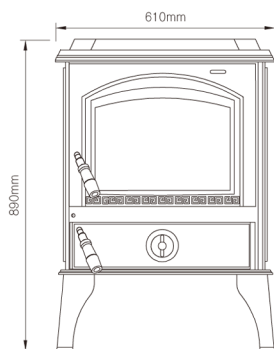
195kg

84%이상

155Ø (내경) / 165Ø (외경)


12kw

● Matt Black Paint




2중 주물 구조 벽난로
 깨끗한 유리를 위한 Airwash system
 우수한 밀폐력으로 상쾌한 실내공기
 정교한 화력컨트롤 가능
 불완전 연소가스를 한번 더 태워주는 2차 연소 시스템
 업그레이드된 덤플렉트 및 내열 세라믹 보드로 축열성 극대화
 미국 환경보호청에서 인증받은 친환경 벽난로
 분리형 재발이 구조로 깨끗한 재처리

HF-717UA

 845(H)×480(D)×626(W)

 188kg

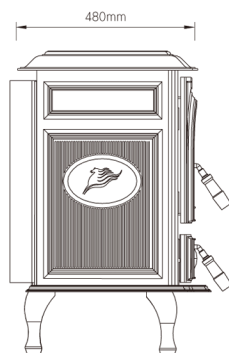
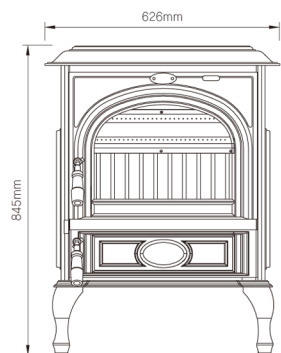
 84%이상

 1550(내경) / 1650(외경)

 12kw

 ● Matt Black Paint


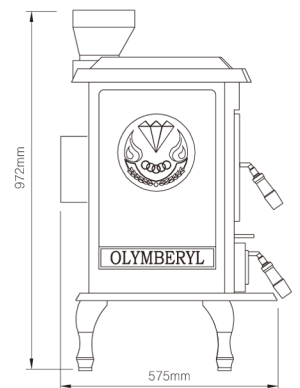
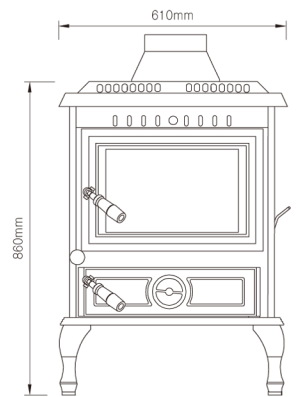
2중 주물 구조 벽난로
 깨끗한 유리를 위한 Airwash system
 우수한 밀폐력으로 상쾌한 실내공기
 정교한 화력컨트롤 가능
 불완전 연소가스를 한번 더 태워주는 2차 연소 시스템
 업그레이드된 덤플렛 및 내열 세라믹 보드로 축열성 극대화
 미국 환경보호청에서 인증받은 친환경 벽난로
 분리형 재반이 구조로 깨끗한 재처리



HF-446

2중 주물 구조 벽난로
 깨끗한 유리를 위한 Airwash system
 우수한 밀폐력으로 상쾌한 실내공기
 정교한 화력컨트롤 가능
 불완전 연소가스를 한번 더 태워주는 2차 연소 시스템
 업그레이드된 덤플렉트 및 내열 세라믹 보드로 축열성 극대화
 재반이 회전 그레이트로 편리한 재청소
 분리형 재반이 구조로 깨끗한 재처리
 과열방지 안전 장치


- 860(H)×575(D)×610(W)
- 206kg
- 84%이상
- 1550(내경) / 1650(외경)
- 12kw
- Matt Black Paint
 - Brown Enamel
 - Ivory Enamel



HF-737

 800(H)×660(D)×760(W)

 239kg

 85%이상

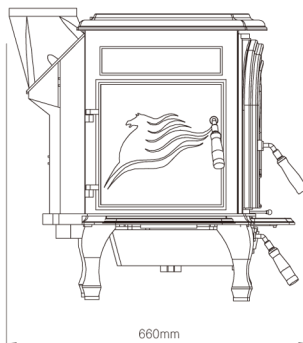
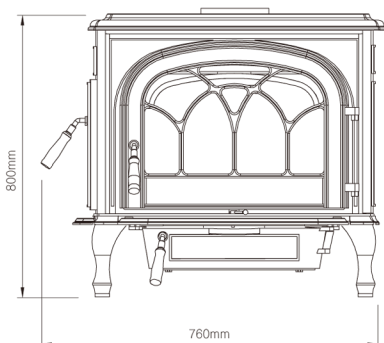
 155Ø (내경) / 165Ø (외경)

 19kw

 ● Matt Black Paint
○ Ivory Enamel



깨끗한 유리를 위한 Airwash system
우수한 밀폐력으로 상쾌한 실내공기
정교한 화력컨트롤 레버 / 다양한 요리를 할 수 있는 Cook plate
불완전 연소가스를 한번 더 태워주는 2차 연소 시스템
업그레이드된 디플렉트 및 내열 세라믹 보드로 축열성 극대화
미국 환경보호청에서 인증받은 친환경 벽난로
측면 도어로 큰 장작 투입이 용이함
분리형 재발이 구조로 깨끗한 재처리



HF-917A

1105(H)×516(D)×578(W)

147kg

82%이상

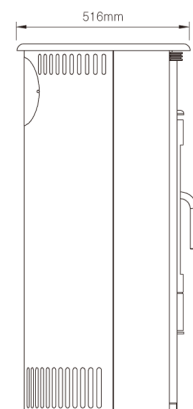
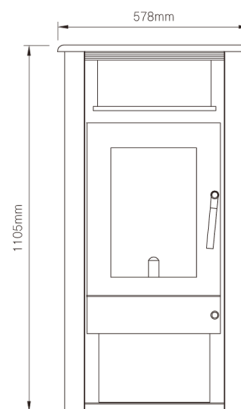
1550 (내경) / 1650 (외경)

11kw


● Matt Black Paint



Modern style 스탠딩 벽난로
 깨끗한 유리를 위한 Airwash system
 우수한 밀폐력으로 상쾌한 실내공기
 정교한 화력컨트롤 레버
 불안전 연소가스를 한번 더 태워주는 2차 연소 시스템
 업그레이드된 덤플렉트 및 내열 세라믹 보드로 축열성 극대화
 미국 환경보호청에서 인증받은 친환경 벽난로
 벽난로 재반이 내장
 편리한 장작 수납공간




HF-917B

 1112(H)×516(D)×578(W)

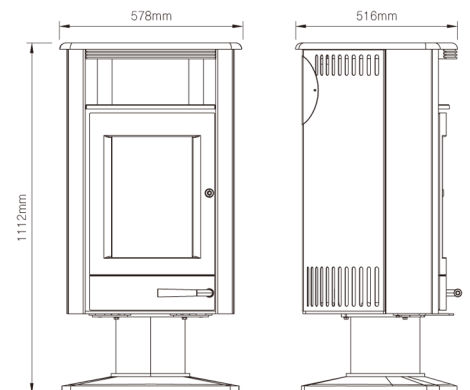
 156kg

 82%이상

 155Ø (내경) / 165Ø (외경)

 11kw

 ● Matt Black Paint



Modern style 스탠딩 벽난로
 깨끗한 유리를 위한 Airwash system
 우수한 밀폐력으로 상쾌한 실내공기
 정교한 화력컨트롤 레버
 불완전 연소가스를 한번 더 태워주는 2차 연소 시스템
 업그레이드된 덤플렉트 및 내열 세라믹 보드로 축열성 극대화
 미국 환경보호청에서 인증받은 친환경 벽난로
 벽난로 재받이 내장





HF-917D

930(H)×516(D)×578(W)

139kg

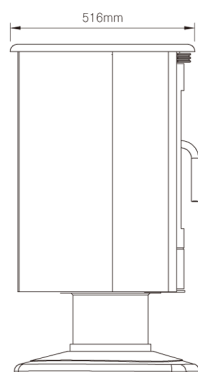
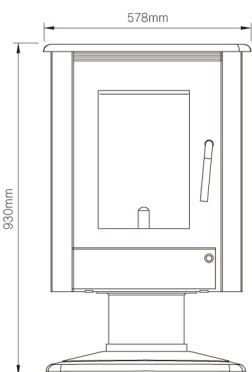
82%이상

1550(내경) / 1650(외경)






11kw

● Matt Black Paint

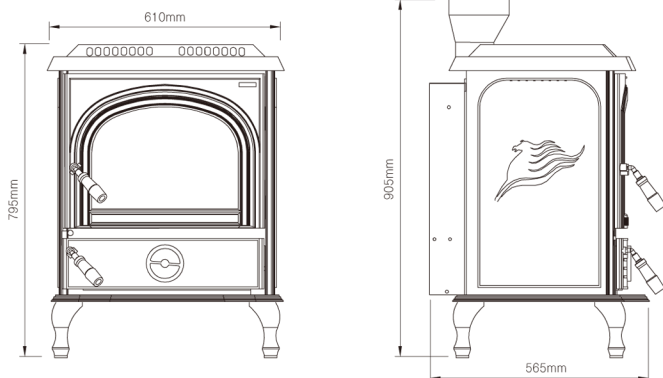

Modern style 스탠딩 벽난로
 깨끗한 유리를 위한 Airwash system
 우수한 밀폐력으로 상쾌한 실내공기
 정교한 화력컨트롤 레버
 불완전 연소가스를 한번 더 태워주는 2차 연소 시스템
 업그레이드된 덤플렉트 및 내열 세라믹 보드로 축열성 극대화
 미국 환경보호청에서 인증받은 친환경 벽난로
 벽난로 재발이 내장




HFB-717

-  795(H)×565(D)×610(W)
-  208kg
-  84%이상
-  155Ø (내경) / 165Ø (외경)
-  18KW(5.5+12.5)
-  ● Matt Black Paint

2중 주물 구조 벽난로
 깨끗한 유리를 위한 Airwash system
 우수한 밀폐력으로 상쾌한 실내공기/정교한 화력컨트롤 가능
 불완전 연소가스를 한번 더 태워주는 2차 연소 시스템
 업그레이드된 디플렉트 및 내열 세라믹 보드로 축열성 극대화
 미국 환경보호청에서 인증받은 친환경 벽난로
 분리형 재받이 구조로 깨끗한 재처리
 재받이 회전 그레이트로 편리한 재청소
 바닥 난방 가능한 보일러 벽난로
 Thermostat으로 향상된 컨트롤




HFB-443

 860(H)×595(D)×610(W)

 223kg

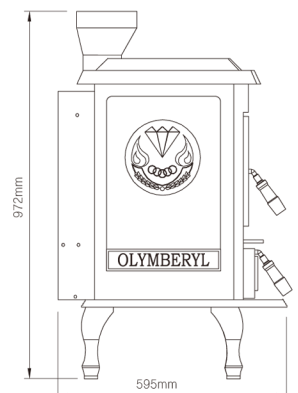
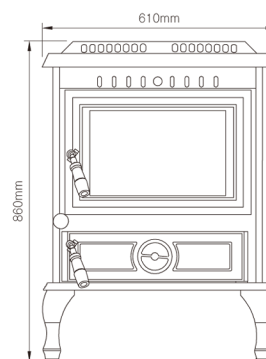

 85%이상

 1550 (내경) / 1650 (외경)






 18kw(5.5+12.5)

 ● Matt Black Paint

2중 주물 구조 벽난로
 깨끗한 유리를 위한 Airwash system
 우수한 밀폐력으로 상쾌한 실내공기
 정교한 화력컨트롤 가능
 불완전 연소가스를 한번 더 태워주는 2차 연소 시스템
 업그레이드된 디플렉트 및 내열 세라믹 보드로 축열성 극대화
 분리형 재반이 구조로 깨끗한 재처리
 재반이 회전 그레이트로 편리한 재청소
 바닥 난방 가능한 보일러 벽난로
 Thermostat으로 향상된 컨트롤

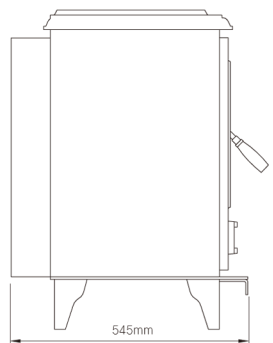
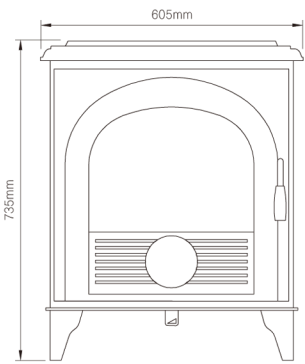


AL-910B

-  735(H)×545(D)×605(W)
-  160kg
-  82%이상
-  155Ø (내경) / 165Ø (외경)
-  18kw(6+12)
-  ● Matt Black Paint



깨끗한 유리를 위한 Airwash system
 우수한 밀폐력으로 상쾌한 실내공기
 정교한 화력컨트롤 가능
 외부 공기 유입 system
 불완전 연소가스를 한번 더 태워주는 2차 연소 시스템
 업그레이드된 디플렉트로 축열성 극대화
 벽난로 재받이 내장
 바닥 난방이 가능한 보일러 벽난로
 Thermostat으로 향상된 컨트롤



HF-910B

735(H)×545(D)×605(W)

175kg

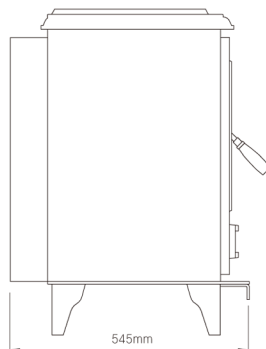
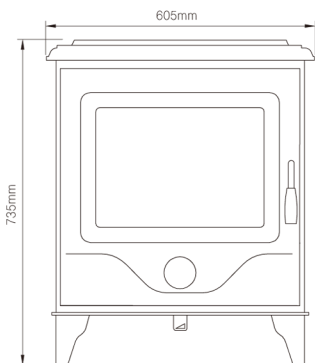
82%이상

1550 (내경) / 1650 (외경)

15kw(5+10)

● Matt Black Paint

깨끗한 유리를 위한 Airwash system
 우수한 밀폐력으로 상쾌한 실내공기
 정교한 화력컨트롤 가능
 외부 공기 유입 system
 불완전 연소가스를 한번 더 태워주는 2차 연소 시스템
 업그레이드된 딥플렉트로 축열성 극대화
 벽난로 재받이 내장
 바닥 난방이 가능한 보일러 벽난로
 Thermostat으로 향상된 컨트롤





Graphite

Graphite STOVES

Giving you some real choice, both now and in the future...

Wood is a sustainable carbon neutral fuel with thousands of suppliers, many of them local to you, all vying for your business. So when it comes to heating your home you say goodbye to the 'big six'.

Even the Woodland Trust think that wood burners are a great idea—planting trees for wood fuel brings many other benefits. These include locking in damaging carbon, encouraging wildlife, producing oxygen and cutting pollution to make our air cleaner. And of course we can all enjoy woodland to walk and play in.

So if you think that wood burners are a great idea too, then you'll want to make sure that you buy a good one.

A Graphite stove should be your obvious choice.

Graphite free-standing multi-fuel stoves

GR-905

Graphite Five

CE tested for wood and mineral fuel



- 582(H)×385(D)×420(W)
- 87kg
- 84.3%이상
- 1550 (내경) / 1650 (외경)
- 5.0kw

깨끗한 유리를 위한 Airwash system
 우수한 밀폐력으로 상쾌한 실내공기
 정교한 화력컨트롤 가능
 외부 공기 유입 system
 불완전 연소가스를 한번 더 태워주는 2차연소시스템
 아담한 사이즈로 좁은 공간 난방에 탁월한 제품
 업그레이드된 덤플렉트 및 세라믹 보드로 축열성 극대화
 벽난로 재발이 내장

GR-908

Graphite Eight

CE tested for wood and mineral fuel



- 712(H)×453(D)×535(W)
- 126kg
- 82%이상
- 1550 (내경) / 1650 (외경)
- 8.0kw

깨끗한 유리를 위한 Airwash system
 우수한 밀폐력으로 상쾌한 실내공기
 정교한 화력컨트롤 가능
 외부 공기 유입 system
 불완전 연소가스를 한번 더 태워주는 2차연소시스템
 아담한 사이즈로 좁은 공간 난방에 탁월한 제품
 업그레이드된 덤플렉트 및 세라믹 보드로 축열성 극대화
 벽난로 재발이 내장

GR-910

Graphite Ten

CE tested for wood and mineral fuel



- 719(H)×490(D)×580(W)
- 153kg
- 83%이상
- 1550 (내경) / 1650 (외경)
- 10.0kw

깨끗한 유리를 위한 Airwash system
 우수한 밀폐력으로 상쾌한 실내공기
 정교한 화력컨트롤 가능
 외부 공기 유입 system
 불완전 연소가스를 한번 더 태워주는 2차연소시스템
 업그레이드된 덤플렉트 및 세라믹 보드로 축열성 극대화
 벽난로 재발이 내장

GR-910B

Graphite Boiler

CE tested for wood and mineral fuel



- 719(H)×545(D)×580(W)
- 177.3kg
- 82%이상
- 1550 (내경) / 1650 (외경)
- 15.1Kw(4.7+9.4)

깨끗한 유리를 위한 Airwash system
 우수한 밀폐력으로 상쾌한 실내공기 / 정교한 화력컨트롤 가능
 외부 공기 유입 system
 불완전 연소가스를 한번 더 태워주는 2차연소시스템
 업그레이드된 덤플렉트 및 세라믹 보드로 축열성 극대화
 벽난로 재발이 내장
 바닥난방이 가능한 보일러 벽난로
 Thermostat으로 향상된 컨트롤

The
ALPHA
Collection



Better built and better burning

Each traditionally styled Alpha wood burner has been built with an old-fashioned attention to quality and detail that belies their outstanding value-for-money price.

All three free-standing stoves in the Alpha Collection feature state-of-the-art clean burn pre-heated tertiary air which wrings out every last bit of heat from your fuel to maximise efficiency and create a greener, better burning stove.



AL-905

The Alpha I Multi Fuel Stove



	592(H)×392(D)×445(W)
	79kg
	84.3%이상
	155Ø (내경) / 165Ø (외경)
	4.9kw

깨끗한 유리를 위한 Airwash system
 우수한 밀폐력으로 상쾌한 실내공기
 정교한 화력컨트롤 가능
 외부 공기 유입 system
 불완전 연소가스를 한번 더 태워주는 2차연소시스템
 아담한 사이즈로 좁은 공간 난방에 탁월한 제품
 업그레이드된 덤플렉트 및 세라믹 보드로 축열성 극대화
 벽난로 재발이 내장

AL-907

The Alpha I Multi Fuel Stove



	730(H)×463(D)×535(W)
	119kg
	82%이상
	155Ø (내경) / 165Ø (외경)
	8.0kw

깨끗한 유리를 위한 Airwash system
 우수한 밀폐력으로 상쾌한 실내공기
 정교한 화력컨트롤 가능
 외부 공기 유입 system
 불완전 연소가스를 한번 더 태워주는 2차연소시스템
 아담한 사이즈로 좁은 공간 난방에 탁월한 제품
 업그레이드된 덤플렉트 및 세라믹 보드로 축열성 극대화
 벽난로 재발이 내장

AL-910

The Alpha I Multi Fuel Stove



	735(H)×493(D)×605(W)
	140kg
	83%이상
	155Ø (내경) / 165Ø (외경)
	10.0kw

깨끗한 유리를 위한 Airwash system
 우수한 밀폐력으로 상쾌한 실내공기
 정교한 화력컨트롤 가능
 외부 공기 유입 system
 불완전 연소가스를 한번 더 태워주는 2차연소시스템
 업그레이드된 덤플렉트 및 세라믹 보드로 축열성 극대화
 벽난로 재발이 내장

AL-910B

The Alpha III-B Boiler Multi Fuel Stove



	735(H)×545(D)×605(W)
	160kg
	82%이상
	155Ø (내경) / 165Ø (외경)
	18.0Kw(6.0+12.0)

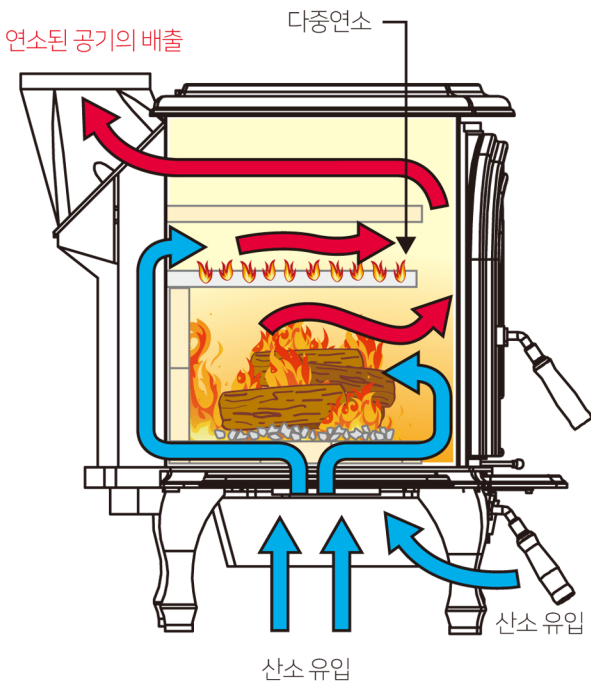
깨끗한 유리를 위한 Airwash system
 우수한 밀폐력으로 상쾌한 실내공기 / 정교한 화력컨트롤 가능
 외부 공기 유입 system
 불완전 연소가스를 한번 더 태워주는 2차연소시스템
 업그레이드된 덤플렉트 및 세라믹 보드로 축열성 극대화
 벽난로 재발이 내장
 바닥난방이 가능한 보일러 벽난로
 Thermostat으로 향상된 컨트롤

HI-FLAME 다중 연소 SYSTEM

Hi-Flame 벽난로 실제 화실 구조 사진을 보시면 화실 안쪽에 구멍이 보입니다. 이 구멍을 통해 유입된 산소로 다중연소가 이뤄집니다.

다중연소는 장작에서부터 연소가 먼저 이뤄진 뒤 화실내 장착된 파이프 (Pipe)에서 산소의 제한적 공급으로 다중연소가 이뤄집니다.

Hi-Flame 벽난로는 다중연소로 인해 유해한 가스배출을 최대한 줄여 줌으로써 환경을 생각하는 친환경 에코 벽난로 입니다.



벽난로 조색



Ivory Enamel



Scalet Red Enamel



Light Brown Enamel



Caesious Enamel



Forest Green Enamel



Dark Brown Enamel



Crackle Grey Enamel



Cobalt Blue Enamel



Black Enamel



Crackle Brown Enamel

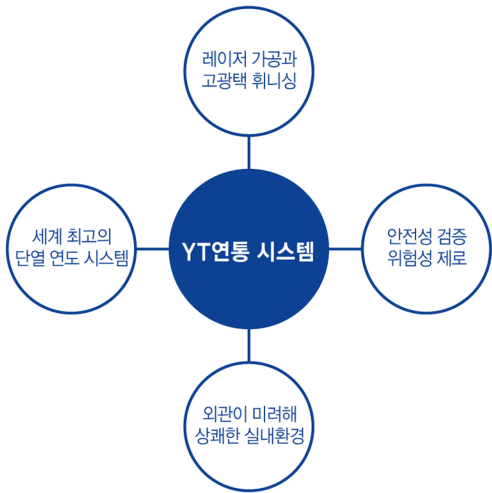


Coffee Brown Enamel



Matt Black Paint

YT-Chimney 소개



YT-chimney 그룹은

유럽 CE EN 1856-1 기준으로 연도를 제조하는 회사이며 유럽의 다수의 인증 및 테스트를 통과한 안전한 제품을 생산하는 그룹입니다.

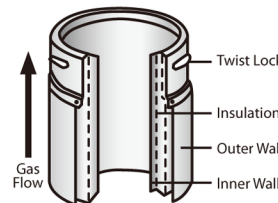
레이저 가공과 고품택 휘닝싱 8K 스테인레스 사용으로 스크래치가 없어 외관이 미려하고 안전하게 결합할 수 있는 트위스트 락 시스템과 뛰어난 단열 성능으로 뒤틀림이나 변형에 취약한 목조주택에도 안전하게 설치할 수 있습니다.

또한, 한시간동안 780°C 실험과 30분간의 1700°C Chimney HEAT 실험 테스트를 통과, Anti-고온 침을 한 실내용 흑관은 최대 3000°C 고온에서 버틸 수 있는 세계 최고의 단열 연도 시스템입니다.

더불어 타사 연도와 차별화된 혁신적인 연도 기술로 특허받은 Coupler 가공기법으로 열전도를 최소화한 안전한 제품입니다.




- 주요자재 : SUS316 고품택 휘닝싱 8K
- 단열재료 : aluminum silicate or super wool (Insulation)



■ 연도단면구조

YT-Chimney 인증서



CE 인증서



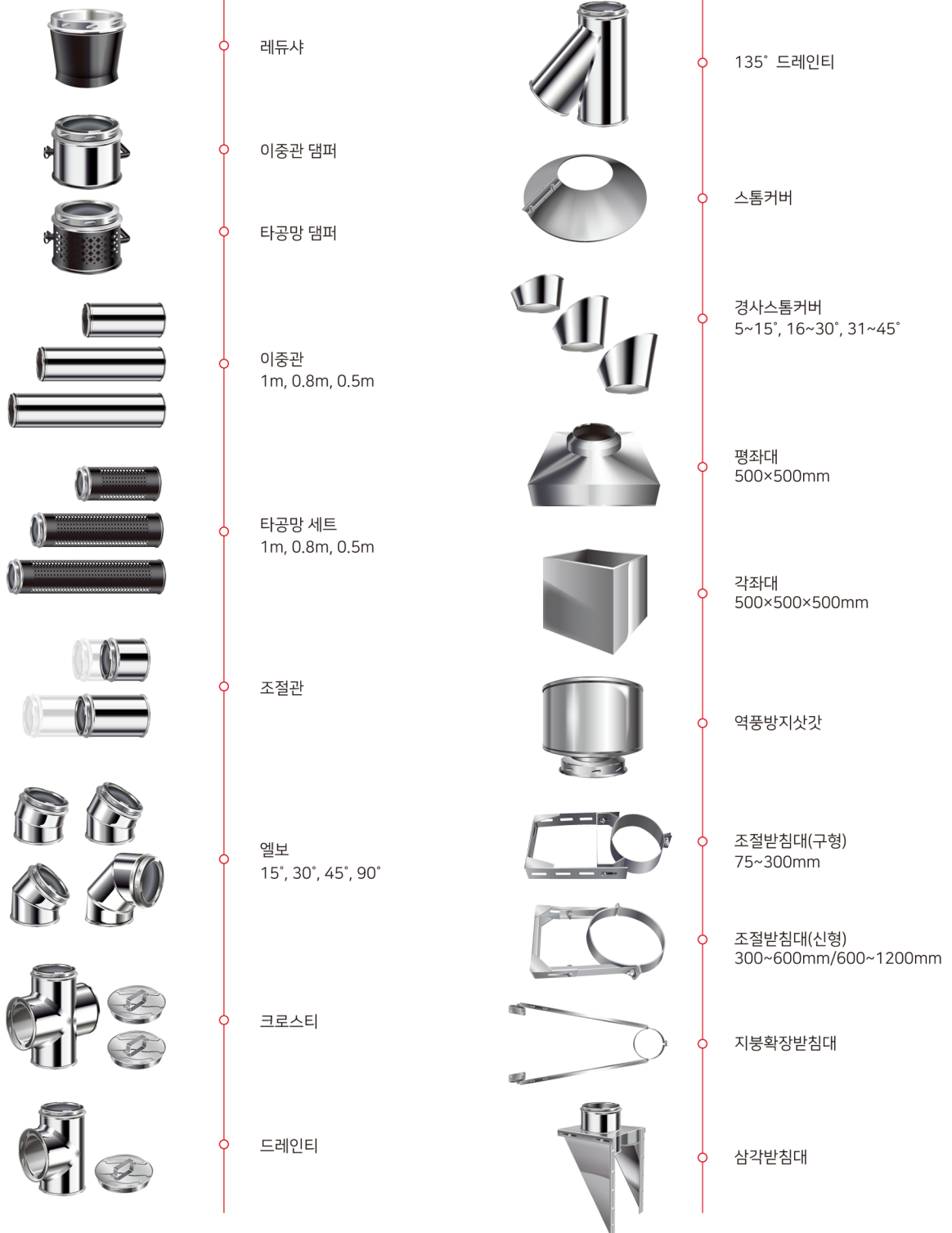
ISO9001 인증서



ISO14001 인증서

YT-Chimney

YT-Chimney 제품사진



벽난로 악세서리

장작 바스켓



골든 바스켓



미러 바스켓



블랙 바스켓



심플 바스켓



한옥 스타일 바스켓



장작 수레



이와추 스타일 1.5L



나뭇잎 1.8L



솔잎 2.0L



이와추 스타일 2.5L

주물 주전자

청소 도구



한옥스타일 청소도구



블랙홀스 청소도구



골든봉 청소도구

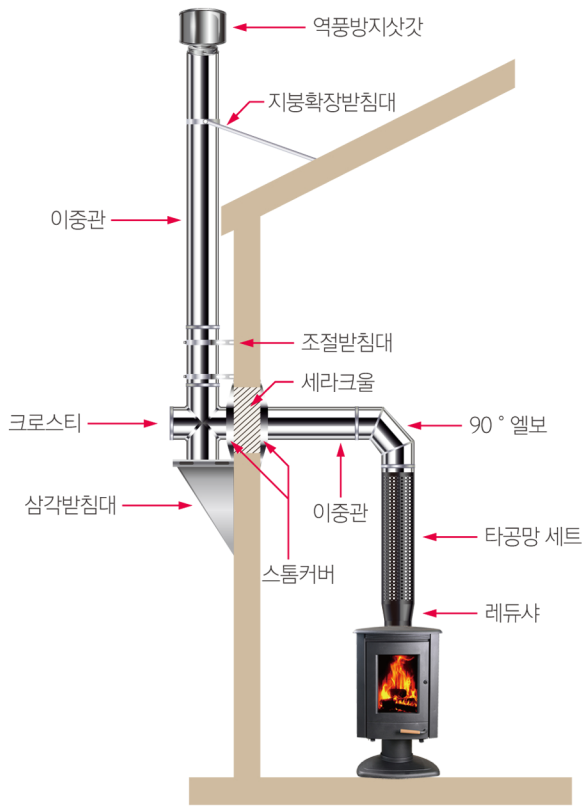


로얄 청소도구

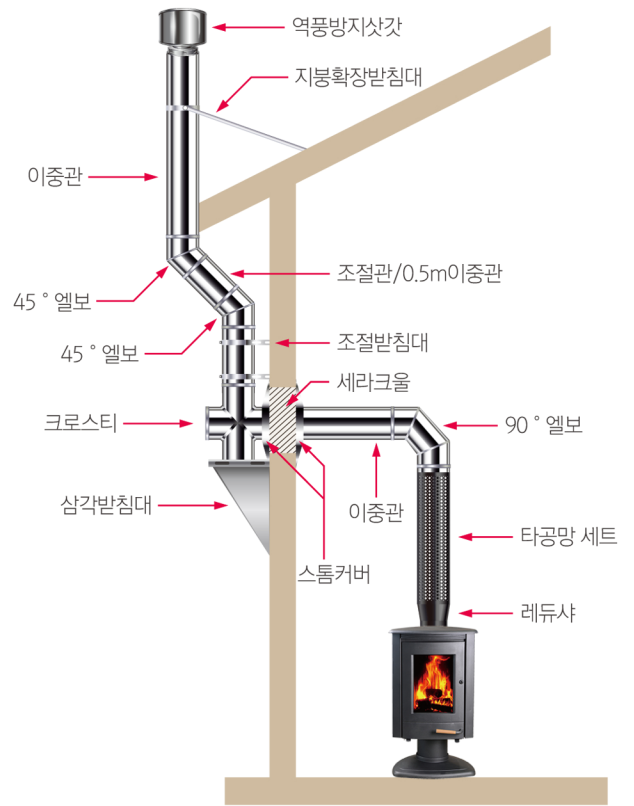


흑기사 청소도구

벽타공

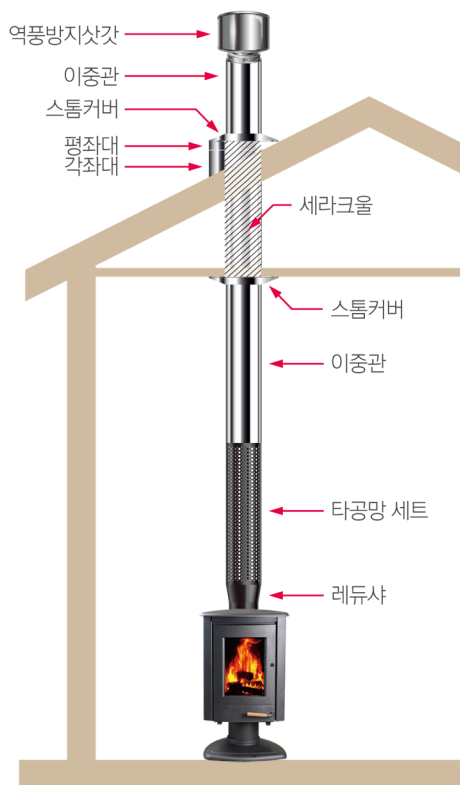


처마가 없는 경우

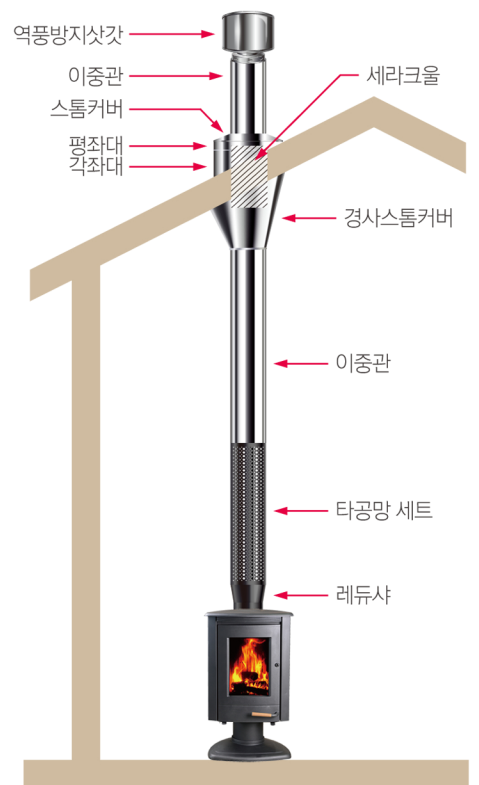


처마가 있는 경우

천정타공



평단조 경우



경사단조 경우



HF-332



HF-706



GR-908



HF-556M



HF-556M
● Brown Enamel



HF-557M



HF-717U



HF-717UA



HF-446



HF-446
● Brown Enamel



HF-446
● Ivory Enamel



HF-737



HF-737
● Ivory Enamel



HF-917A



HF-917B



HF-917D



HFB-717



HFB-443



AL-910B



HF-910B